

**МИНИСТЕРСТВО ЗДРАВООХРАНЕНИЯ  
РЕСПУБЛИКИ БЕЛАРУСЬ**

УТВЕРЖДАЮ  
Первый заместитель министра

\_\_\_\_\_ Д.Л. Пиневиц  
06.03.2014  
Регистрационный № 256-1213

**КОМБИНИРОВАННЫЙ МЕТОД ДИАГНОСТИКИ  
ТРИХИНЕЛЛЕЗА, ОПИСТОРХОЗА, ТРИХОЦЕФАЛЕЗА**

инструкция по применению

УЧРЕЖДЕНИЕ-РАЗРАБОТЧИК: УО «Витебский государственный ордена Дружбы  
народов медицинский университет»

АВТОРЫ: д-р мед. наук, проф. В.Я. Бекиш, д-р мед. наук, проф. В.М. Семенов, канд.  
мед. наук, доц. Л.Э. Бекиш, канд. биол. наук, доц. В.В. Зорина

Витебск 2013

Настоящая инструкция по применению (далее — инструкция) позволяет повысить эффективность диагностики пациентов с трихинеллезом, описторхозом, трихоцефалезом в зависимости от формы и степени тяжести заболевания.

Инструкция предназначена для врачей-инфекционистов, других врачей-специалистов организаций здравоохранения, оказывающих медицинскую помощь пациентам с трихинеллезом, описторхозом и трихоцефалезом.

### **ПЕРЕЧЕНЬ НЕОБХОДИМОГО ОБОРУДОВАНИЯ, РЕАКТИВОВ, СРЕДСТВ, ИЗДЕЛИЙ МЕДИЦИНСКОЙ ТЕХНИКИ**

Микроскоп бинокулярный стереоскопический, пинцеты, ножницы, чашки Петри, предметные и покровные стекла, иммуноферментный анализатор.

### **ПОКАЗАНИЯ К ПРИМЕНЕНИЮ**

Случаи заболевания человека трихинеллезом, описторхозом, трихоцефалезом на определенной территории.

### **ОПИСАНИЕ ТЕХНОЛОГИИ ИСПОЛЬЗОВАНИЯ МЕТОДА**

Диагностику трихинеллеза, описторхоза, трихоцефалеза проводится по схемам в зависимости от формы и степени тяжести заболеваний (рисунки 1–3).

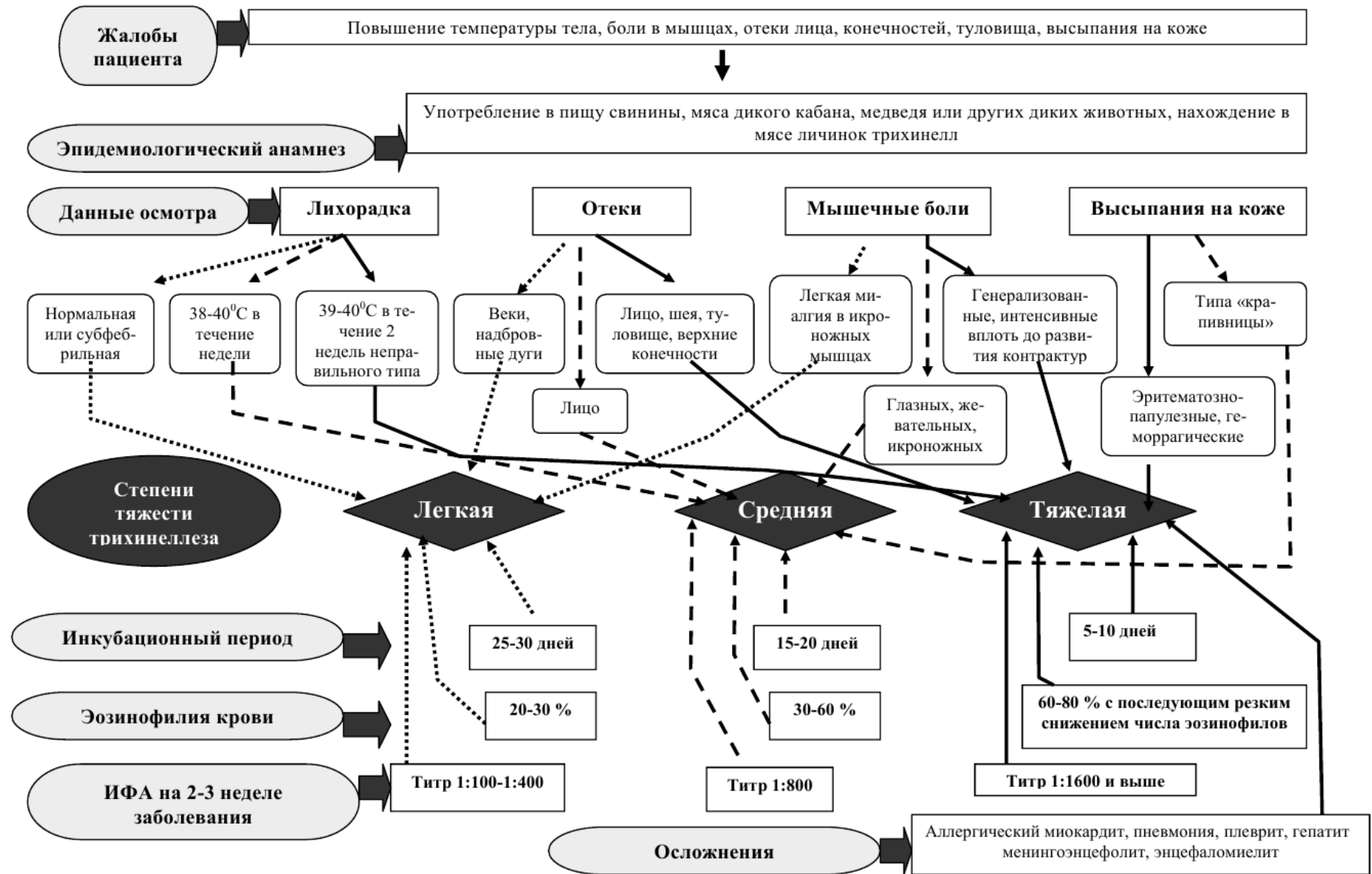


Рисунок 1 — Диагностика трихинеллеза (*Trichinella spiralis*) в зависимости от степени тяжести заболевания

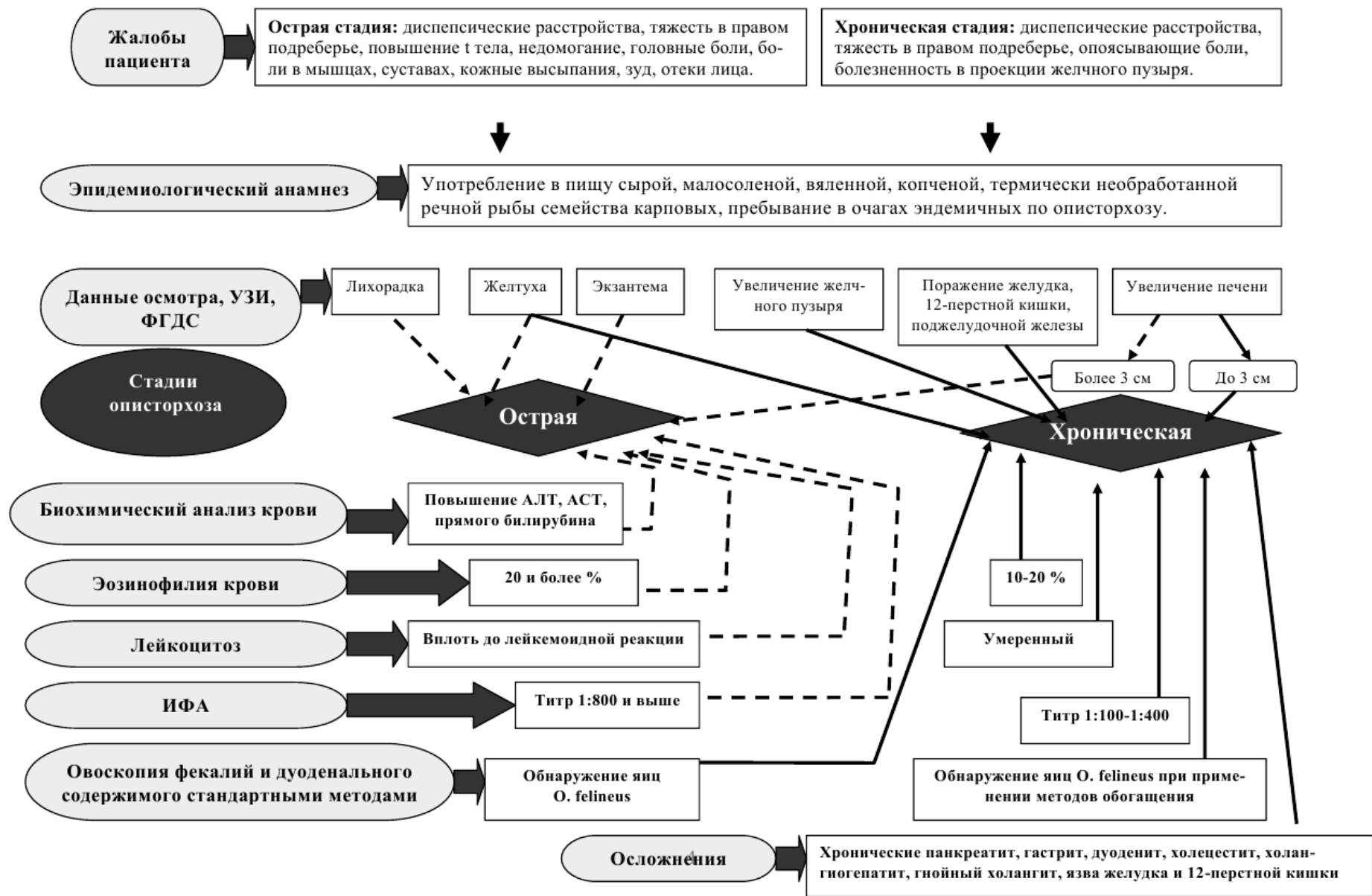


Рисунок 2 — Диагностика описторхоза (*Opisthorchis felineus*) в зависимости от стадии заболевания

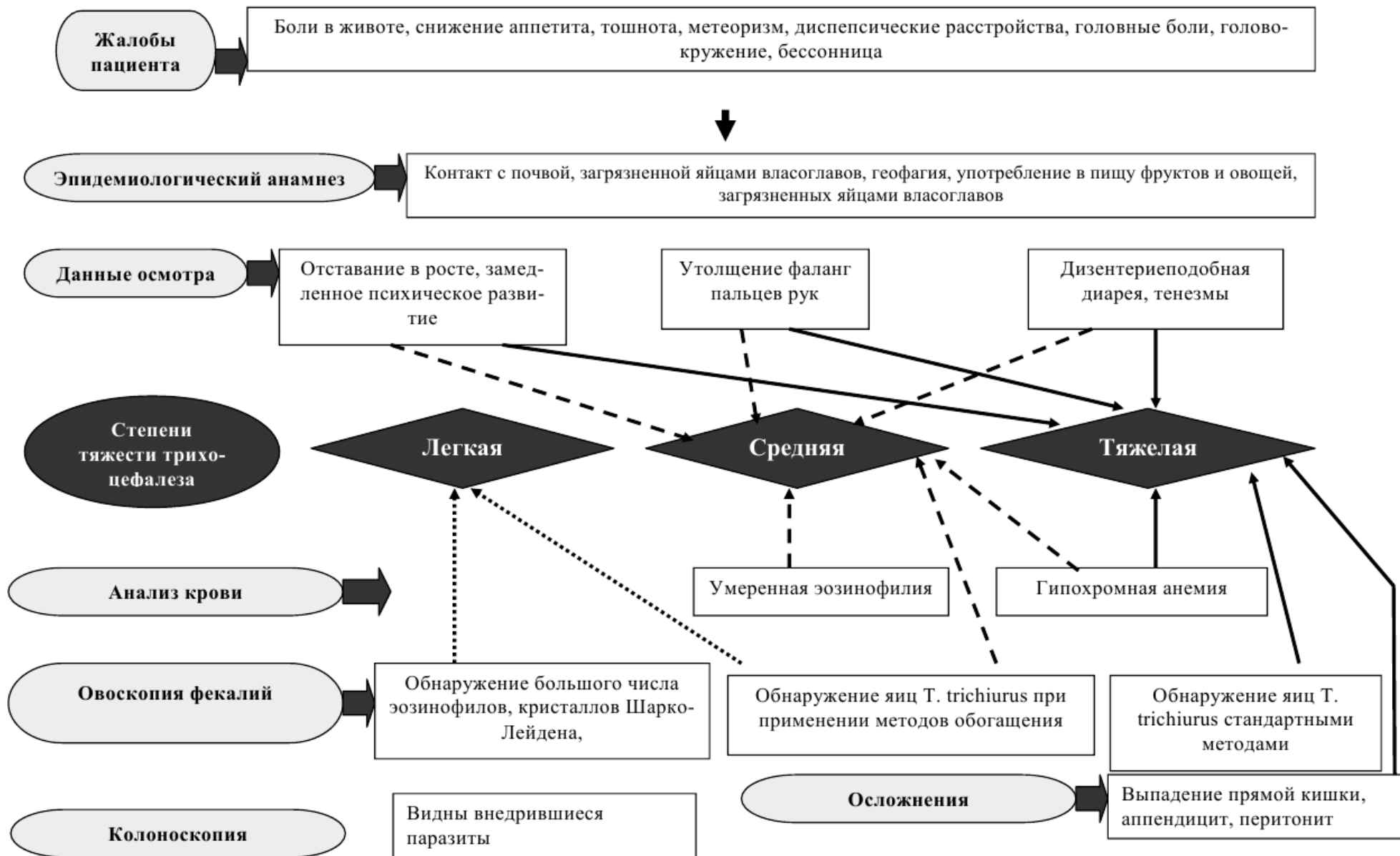


Рисунок 3 — Диагностики трихоцефалеза (*Trichocephalus trichiurus*) в зависимости от степени тяжести заболевания

## **ПЕРЕЧЕНЬ ВОЗМОЖНЫХ ОСЛОЖНЕНИЙ ИЛИ ОШИБОК ПРИ ВЫПОЛНЕНИИ И ПУТИ ИХ УСТРАНЕНИЯ**

Ошибки могут возникнуть вследствие несоблюдения схем диагностики трихинеллеза, описторхоза, трихоцефалеза.